

IVECO X-WAY

DRIVE THE NEW WAY



גורר 6X4

IVECO

תאורת פנים LED מגוונת

פתח חשמלי גדול יותר בגג

תאי אחסון עליונים בעלי נפח גדול

גובה עמידה נוח של 2.15 מטר

עיצוב ארגונומי של הקונסולה המרכזית

מתג התנעה אלקטרוני (ללא סוויץ')

גלגל הגה רב-תפקודי

יותר מרחב ישיבה לנהג

מושב נהג חדש תוצרת ISRI

כיסוי אחסון נוחים להגעה

IVECO X-WAY

מידות (מ"מ)

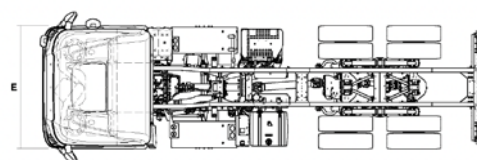
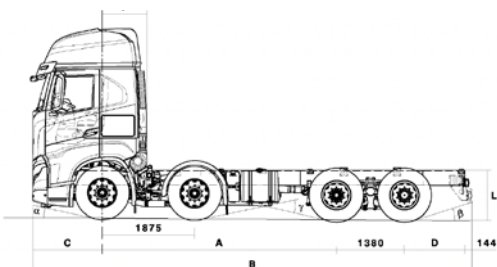
גורר 6X4			סימון באיור	
440XxxTZ				דגם הרכב
3200			A	מרחק סרנים יצרן (סרן ראשון עד סרן שני)
3900				מרחק סרנים ישראלי
כביש-שטח (ON+) קפיץ	כביש-שטח (ON+) כ"א	כביש (ON) כ"א		גרסת גורר
עם הפחתה (HR)	עם הפחתה (HR)	ללא הפחתה (SR)		סרנים אחוריים
6824			B	אורך כללי שלדה
2550			E	רוחב כללי - תא נהג
940			F	סרן קדמי לגב תא נהג - תא-שינה (AT/AS)
1130	1095	1050	L	גובה שלדה קצה שלדה אחורי (ללא עומס)
1017	1060	939		גובה שלדה סרן קדמי (ללא עומס)
1029	1086	1004		גובה שלדה סרן אחורי (ללא עומס)
1410			C	שלוחה קדמית
778			D	שלוחה אחורית
316	316	244	P	מרווח קרקע מינימלי (קדמי)
250	290	250	Q	מרווח קרקע מינימלי (אחורי)
3880	3938	3808	K	גובה כולל לקצה עליון תא-שינה (AS) (ללא עומס)
16600				קוטר סבוב בין מדרכות
18200				קוטר סבוב בין קירות
2040			M	מפסק קדמי
1827			N	מפסק אחורי
15	15	13	α	זווית גישה (□)
40	45	39	β	זווית נטישה (□)
18	25	17	γ	זווית גחון (□)
7.7				עובי קורת אורך שלדה
304.4				גובה קורת אורך שלדה
80				רוחב קורת אורך שלדה
771.4				רוחב שלדה מאחור

משקולות (ק"ג)

50000-70000	50000-70000	משקל כולל מורכב מותר* (תקינה)
8000 / 7500	8000 / 7500	סרן 1 - עומס ע"פ תקינה / טכני מותר (אופציה ל-9000)
11500 / 9500	11500 / 9500	סרן 2 - עומס ע"פ תקינה / טכני מותר
11500 / 9500	11500 / 9500	סרן 3 - עומס ע"פ תקינה / טכני מותר
3900		מרחק סרנים ישראלי (מ"מ)
עם הפחתה (HR) קפיץ	עם הפחתה (HR) כ"א	ללא הפחתה (SR) כ"א
5335	5450	5315
3875	3780	3525
9210	9230	8840
		סרנים אחוריים + מתלים
		משקל עצמי סרן קדמי**
		משקל עצמי סרנים אחוריים**
		משקל עצמי שלדה**

* אופציה לגורר ציוד כבד 90,000 ק"ג בהזמנה מיוחדת

** משקלי השלדה המפורטים כוללים מיכל דלק מלא וללא נהג, בסטייה של +/- 5%



מנוע Cursor

440X57	440X53	דגם הרכב
F3HGE611		דגם מנוע
570	530	הספק מנוע (כ"ס)
6	6	מספר בוכנות
135	135	קדח בוכנה (מ"מ)
150	150	מהלך בוכנה (מ"מ)
12882	12882	נפח (סמ"ק)
570/1900	530/1900	הספק (סל"ד/כ"ס)
2500/1000-1600	2300/900-1500	מומנט (סל"ד/ני"מ)
1900/2600	1900/2600	בלם מנוע (סל"ד/ני"מ)
eVGT	eVGT	סוג טורבו
Hi-SCR*	Hi-SCR*	זיהום אויר

* ללא מערכת EGR

מכלולים

סרן קדמי קפיצי עלים פרבולים, סרנים אחוריים מתלה כריות אויר / קפיצים פרבוליים	מתלים
מוטות פיתול מלפנים ומאחור	
ארבעה בולמי זעזועים הידרואלים טלסקופיים	
קורות אורך ורוחב ממוסמרות	שלדה
הפחתה יחידה / הפחתה כפולה	סרנים מניעים
הגה הידראולי עם כוונן	מערכת היגוי
מערכת אוויר כפולה עם EBS מלא	מערכת בלמים
בלמי דיסק מלפנים ומאחור	
קדמי 315/80R22.5 (אופציה ל-315/80R22.5), אחורי (385/65R22.5)	צמיגים
פלדה (אופציה לחישוקי אלומיניום)	חישוקים
פנסים ראשיים + פנסי ערפל + פנסים אחוריים FULL LED	תאורה
24 וולט	מערכת חשמל
2 מצברים 170 אמפר-שעה	
אלטרנטור 90A	
540 ליטר אלומיניום	מיכל דלק
80 ליטר	מיכל אוריאה
מגהיר ZF NH/4C	מפרש כח (PTO)
ZF Intarder	מאיט הידראולי
מערכת בקרת יציבות ESP	מערכות בטיחות
בקרת שיוט אדפטיבית ACC	
מערכת למניעת התנגשות מלפנים ובלימת חירום AEBS	
מערכת התרעה לסטייה מנתיב LDWS	
מסוג JOST JSK 37 (אופציה לצלחת ציוד קל-כבד JSK38C)	צלחת

תא-שינה מפואר (AS)	תא נהג ואבזור
	תא נהג משוכך כריות אוויר
	הרכנה חשמלית
	מושב נהג חדש משוכך אוויר (פנאומטי)
	מושב נוסע משוכך אוויר (פנאומטי)
	מערכת מולטימדיה מקורית עם שליטה מההגה ומערכת ניווט, כולל Android Auto / Apple Car Play
	גלגל הגה עם כיסוי עור
	מיזוג עם בקרת אקלים
	מתג התנעה (ללא סוויץ')
	מקרר מקורי + מגירת מזווה
	תאורת לילה בקבינה (אווירה)
	פתח בגג עם פתיחה חשמלית
	תא אחסון מתחת לקבינה מצד שמאל
	תאי אחסון מתחת למיטה עם גישה מבחוץ ימין+שמאל
	נעילה מרכזית עם שלט מקורי + הרמת שמשות
	מראות מתכוונות חשמלית עם הפשרת אדים
	מצלמת נסיעה לאחור

תיבת הילוכים

ZF TRAXON	דגם
רובוטית	סוג
12	מספר הילוכים
9.96	1
12.92	2
7.67	3
5.94	4
4.57	5
3.53	6
2.83	7
2.19	8
1.68	9
1.30	10
1.00	11
0.77	12
12.03	אחורי I
9.29	אחורי II



בורר תאורת פנים



תאי אחסון ננעלים



מתג התנועה



מקרר + מזווה מתחת למיטה





***8545**

סמלת
לעסקים

יתכנו הבדלים ושוני בין התיאור, הנתונים והתמונות אשר במפרט זה לבין הדגמים המשווקים הן מבחינת המפרט הטכני והן מבחינת האביזרים, הציוד, התוספות והמערכות הנלוות ופעולתם. אין במפרט זה כדי לחייב את היצרן ו/או את החברה באספקת דגמים שיכללו את כל האביזרים, הציוד, התוספות והמערכות אשר במפרט זה ו/או באופן פעולתם של אלו, והם שומרים לעצמם את הזכות לגרוע, לבטל, להוסיף, לשנות ולשפר, את אלו (כולם או חלקם) בדגמים המשווקים והמסופקים בפועל ללא הודעה מוקדמת ואף ללא עדכון המפרט. חלק מהתוספות והאביזרים כרוכים בתשלום נוסף. המפרט המחייב יהא זה אשר ייכלל בהסכם רכישת הרכב. הצבעים הינם להמחשה בלבד וייתכנו הבדלי גוונים בין הצבעים המופיעים במפרט לבין הצבעים כפי שהם במציאות. כל התמונות הינן להמחשה בלבד. המפרט כפוף לשינוי ללא הודעה מוקדמת. ט.ל.ח. 10/20

IVECO X-WAY

DRIVE THE NEW WAY



שילדה 32 טון 8X4

IVECO

תאורת פנים LED מגוונת

פתח חשמלי גדול יותר בגג

תאי אחסון עליונים בעלי נפח גדול

גובה עמידה נוח של 2.15 מטר

עיצוב ארגונומי של הקונסולה המרכזית

מתג התנעה אלקטרוני (ללא סוויץ')

גלגל הגה רב-תפקודי

יותר מרחב ישיבה לנהג

מושב נהג חדש תוצרת ISRI

כיסוי אחסון נוחים להגעה

מידות (מ"מ)

שילדה 8X4						סימון באיור	
360XxxZ / 360XxxZ/P							דגם הרכב
5820	5600	5020	4750	4500	4250	A	מרחק סרנים יצרן (סרן ראשון עד סרן שלישי)
5570	5350	4770	4500	4250	4000		מרחק סרנים ישראלי
9991	9766	9451	8911	8641	7966	B	אורך כללי שלדה
2550						E	רוחב כללי - תא נהג
560						H	סרן קדמי לגב תא נהג - תא-בודד (AD)
990						H	סרן קדמי לגב תא נהג - תא-שינה (AT/AS)
1110						L	גובה שלדה קצה שלדה אחורי (ללא עומס)
1143							גובה שלדה סרן קדמי (ללא עומס)
1118							גובה שלדה סרן אחורי (ללא עומס)
1410						C	שלוחה קדמית
1225	1225	1495	1225	1225	775	D	שלוחה אחורית
316						P	מרווח קרקע מינימלי (קדמי)
290						Q	מרווח קרקע מינימלי (אחורי)
3170						K	גובה כולל לקצה עליון תא-בודד (AD) (ללא עומס)
4000						K	גובה כולל לקצה עליון תא-שינה (AS) (ללא עומס)
22900	22300	20600	19900	19100	18500		קוטר סבוב בין מדרכות
24500	23900	22200	21500	20700	20100		קוטר סבוב בין קירות
2044						M	מפסק קדמי
1827						N	מפסק אחורי
14						α	זווית גישה (□)
18	18	15	18	18	28	β	זווית נטישה (□)
25	26	26	28	34	37	γ	זווית גחון (□)
7.7							עובי קורת אורך שלדה
304.4							גובה קורת אורך שלדה
80							רוחב קורת אורך שלדה
771.4							רוחב שלדה מאחור

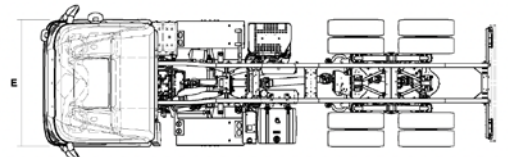
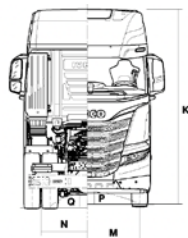
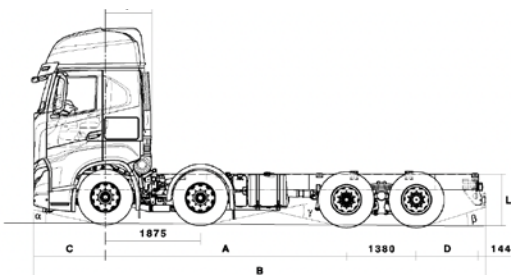
* המידות מתייחסות לשילדה ON+

משקלות (ק"ג)

32000							משקל כולל מותר (תקינה)
8000 / 7500							סרן 1 - עומס ע"פ תקינה / טכני מותר (אופציה ל-9000)
8000 / 7500							סרן 2 - עומס ע"פ תקינה / טכני מותר (אופציה ל-9000)
11500 / 9500							סרן 3 - עומס ע"פ תקינה / טכני מותר
11500 / 9500							סרן 4 - עומס ע"פ תקינה / טכני מותר
5570	5350	4770	4500	4250	4000		מרחק סרנים ישראלי (מ"מ)
7130	7135	7130	7160	7150	7190		משקל עצמי סרנים קדמיים **
3370	3350	3320	3245	3205	3120		משקל עצמי סרנים אחוריים **
10500	10485	10450	10405	10355	10310		משקל עצמי שלדה **
21500	21515	21550	21595	21645	21690		משקל העמסה (לפני מתקן) **

** משקלי השלדה המפורטים מתייחסים לשלדה סטנדרטית עם מנוע 13 ליטר, תא-שינה גג-גבוה, מיכל דלק מלא וללא נהג, בסטייה של 5%

** עבור תא-בודד יש להפחית 250 ק"ג מהעומס על הסרנים הקדמיים



מנוע Cursor

360X57	360X53	360X46	360X42	דגם הרכב
F3HFE611		F3GFE611		דגם מנוע
570	530	460	420	הספק מנוע (כ"ס)
6	6	6	6	מספר בוכנות
135	135	128	128	קדח בוכנה (מ"מ)
150	150	144	144	מהלך בוכנה (מ"מ)
12882	12882	11120	11120	נפח (סמ"ק)
570/1900	530/1900	460/1900	420/1900	הספק (סל"ד/כ"ס)
2500/1000-1600	2400/950-1500	2150/925-1500	2000/870-1500	מומנט (סל"ד/נ"מ)
1900/2600	1900/2600	1586/2800	1586/2800	בלם מנוע (סל"ד/נ"מ)
eVGT	eVGT	eVGT	eVGT	סוג טורבו
Hi-SCR*	Hi-SCR*	Hi-SCR*	Hi-SCR*	זיהום אויר

* ללא מערכת EGR

תא-בודד (AD)	תא-שינה צר (AT)	תא-שינה מפורז (AS)	תא נהג ואבזור
•	•	•	תא נהג משוכך כריות אוויר
אופציה	•	•	הרכנה חשמלית
•	•	•	מושב נהג חדש משוכך אוויר (פנאומטי)
אופציה	אופציה	•	מושב נוסע משוכך אוויר (פנאומטי)
•	•	•	מערכת מולטימדיה מקורית עם שליטה מההגה ומערכת ניווט, כולל Android Auto / Apple Car Play
-	-	•	גלגל הגה עם כיסוי עור
-	אופציה	•	מיזוג עם בקרת אקלים
•	•	•	מתג התנעה (ללא סוויץ')
-	-	•	מקרר מקורי + מגירת מזווה
-	•	-	מקרר מקורי
-	-	•	תאורת לילה בקבינה (אווירה)
-	•	•	פתח בגג עם פתיחה חשמלית
-	-	•	תא אחסון מתחת לקבינה מצד שמאל
-	•	•	תאי אחסון מתחת למיטה עם גישה מבחוץ ימין-שמאל
•	•	•	נעילה מרכזית עם שלט מקורי + הרמת שמשות
•	•	•	מראות מתכונות חשמלית עם הפשרת אדים
•	•	•	מצלמת נסיעה לאחור

מכלולים

מתלים	סרנים קדמיים עם קפיצי עלים פרבולים, סרנים אחוריים קפיצים פרבוליים (אופציה למתלה כריות אויר)
שלדה	מוטות פיתול מלפנים ומאחור
סרנים מניעים	ארבעה בולמי זעזועים הידרואלים טלסקופיים
מערכת היגוי	קורות אורך ורוחב ממוסמרות הפחתה כפולה (אופציה להפחתה יחידה)
מערכת בלמים	הגה הידרואולי עם כוונן מערכת אוויר כפולה עם EBS מלא
צמיגים	בלמי דיסק מלפנים ומאחור
חישוקים	קדמי 315/80R22.5 (אופציה ל- 385/65R22.5), אחורי 315/80R22.5
תאורה	אופציה למידת צמיג 13R22.5 בכל הסרנים פלדה (אופציה לחישוקי אלומיניום) פנסים ראשיים + פנסים ערפל + פנסים אחוריים FULL LED
מערכת חשמל	24 וולט
מיכל דלק	2 מצברים 170 אמפר-שעה אלטרנטור 90A
מיכל אוריאה	390/480 ליטר מאלומיניום (תלוי במרחק הסרנים)
מפרש כח (PTO)	50/80 ליטר (תלוי במרחק הסרנים) ZF NH/4C (אופציה ל-PTO מחוזק או PTO מנוע)
מערכות בטיחות***	מאיט הידרואולי ZF Intarder - סטנדרט בכל הדגמים
מערכת חירום	מערכת בקרת יציבות ESP
מערכת חירום	מערכת שיוט אדפטיבית ACC
מערכת חירום	מערכת למניעת התנגשות מלפנים ובלימת חירום AEBS
מערכת חירום	מערכת התרעה לסטייה מנתיב LDWS
מערכת חירום	אופציה לוו-גרירה VBG
מערכת חירום	*** ברכבים המוגדרים רכב שטח (OFF Road) אין מערכות בטיחות מקוריות
תיבת הילוכים	
דגם	ZF TRAXON
סוג	רובוטית
מספר הילוכים	12
1	12.92
2	9.96
3	7.67
4	5.94
5	4.57
6	3.53
7	2.83
8	2.19
9	1.68
10	1.30
11	1.00
12	0.77
אחורי I	12.03
אחורי II	9.29



בורר תאורת פנים



תאי אחסון ננעלים



מתג התנועה



מקרר + מזווה מתחת למיטה



תאי אחסון חיצוניים בצד נהג



***8545**

סמלת
לעסקים

יתכנו הבדלים ושוני בין התיאור, הנתונים והתמונות אשר במפרט זה לבין הדגמים המשווקים הן מבחינת המפרט הטכני והן מבחינת האביזרים, הציוד, התוספות והמערכות הנלוות ופעולתם. אין במפרט זה כדי לחייב את היצרן ו/או את החברה באספקת דגמים שיכללו את כל האביזרים, הציוד, התוספות והמערכות אשר במפרט זה ו/או באופן פעולתם של אלו, והם שומרים לעצמם את הזכות לגרוע, לבטל, להוסיף, לשנות ולשפר, את אלו (כולם או חלקם) בדגמים המשווקים והמסופקים בפועל ללא הודעה מוקדמת ואף ללא עדכון המפרט. חלק מהתוספות והאביזרים כרוכים בתשלום נוסף. המפרט המחייב יהא זה אשר ייכלל בהסכם רכישת הרכב. הצבעים הינם להמחשה בלבד וייתכנו הבדלי גוונים בין הצבעים המופיעים במפרט לבין הצבעים כפי שהם במציאות. כל התמונות הינן להמחשה בלבד. המפרט כפוף לשינוי ללא הודעה מוקדמת. ט.ל.ח. 10/20