

IVECO  **-WAY**



סמלת לעסקים

תאורת פנים LED מגוונת

פתח חשמלי גדול יותר בגג

תאי אחסון עליונים בעלי נפח גדול

גובה עמידה נוח של 2.15 מטר

עיצוב ארגונומי של הקונסולה המרכזית

מתג התנעה אלקטרוני (ללא סוויץ')

גלגל הגה רב-תפקודי

יותר מרחב ישיבה לנהג

מושב נהג חדש תוצרת ISRI

כיסוי אחסון נוחים להגעה



תאי אחסון ננעלים



בורר תאורת פנים



מתג התנעה

מידות (מ"מ)

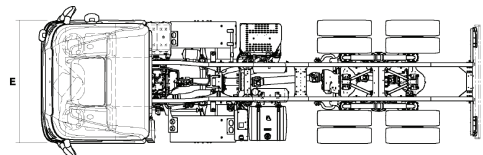
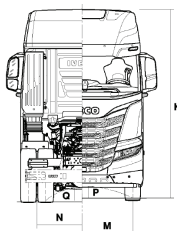
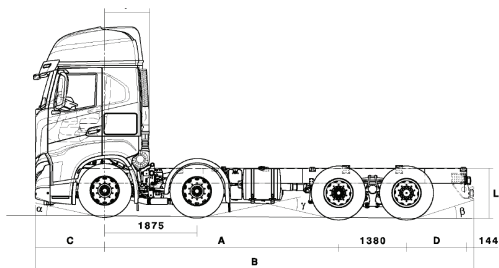
260SxxY/PS						דגם הרכב
6050	5700	5100	4800	4500	4200	A מרחק סרנים יצרן (סרן ראשון עד סרן שני)
6750	6400	5800	5500	5200	4900	מרחק סרנים ישראלי
11653	11068	9853	9808	9493	9268	B אורך כללי שלדה
2550						E רוחב כללי - תא נהג
445						H סרן קדמי לגב תא נהג - תא-בודד (AD)
940						H סרן קדמי לגב תא נהג - תא-שינה (AT/AS)
1060						L גובה שלדה לקצה שלדה אחורי (ללא עומס)
950						גובה שלדה סרן קדמי (ללא עומס)
1014						גובה שלדה סרן אחורי (ללא עומס)
1410						C שלוחה קדמית
2658	2433	1803	2073	2073	2118	D שלוחה אחורית
244						P מרווח קרקע מינימלי (קדמי)
240						Q מרווח קרקע מינימלי (אחורי)
2970						K גובה כולל לקצה עליון תא-בודד (AD) (ללא עומס)
3820						K גובה כולל לקצה עליון תא-שינה (AS) (ללא עומס)
20400	19500	18000	17200	16400	15800	קוטר סבוב בין מדרכות
22000	21100	19600	18800	18000	17400	קוטר סבוב בין קירות
2044						M מפסק קדמי
1820						N מפסק אחורי
12						α זווית גישה (°)
9	9	13	11	11	11	β זווית נטישה (°)
15	15	15	16	16	16	γ זווית גחון (°)
7.7	7.7	6.7	6.7	6.7	6.7	עובי קורת אורך שלדה
304.4	304.4	302.4	302.4	302.4	302.4	גובה קורת אורך שלדה
80						רוחב קורת אורך שלדה
770						רוחב שלדה מאחור
10100	9700	8800	8300	7800	7300	אורך ארגז מקסימלי עם תא-בודד *
9600	9300	8300	7800	7300	6900	אורך ארגז מקסימלי עם תא-שינה *

* אורך ארגז תלוי בסוג הארגז ובמרכיבים נוספים כגון: יחידת קירור, דופן הרמה, קיר קדמי. מידה מדויקת יש לקבל מבונה המרכב

משקלות (ק"ג)

26000						משקל כולל מותר (תקינה)
8000 / 7500						סרן 1 - עומס ע"פ תקינה / טכני מותר (אופציה ל- 9000)
12000 / 11500						סרן 2 - עומס ע"פ תקינה / טכני מותר
8000 / 7500						סרן 3 - עומס ע"פ תקינה / טכני מותר
6750	6400	5800	5500	5200	4900	מרחק סרנים ישראלי (מ"מ)
5080	5070	5020	5000	4980	4950	משקל עצמי סרן קדמי **
3100	3040	2940	2940	2940	2940	משקל עצמי סרנים אחוריים **
8180	8110	7960	7940	7920	7890	משקל עצמי שלדה **
17820	17890	18040	18060	18080	18110	משקל העמסה (לפני מתקן) **

** משקלי השלדה המפורטים מתייחסים לשלדה עם תא-בודד, מיכל דלק מלא וללא נהג, בטמפרטורה של ±5% עבור תא-שינה יש להוסיף 250 ק"ג על הסרן הקדמי



מכלולים

מתלים	סרן קדמי קפיצי עלים פרבולים, סרנים אחוריים מתלה כריות אויר
	מוטות פיתול מלפנים ומאחור
	ארבעה בולמי זעזועים הידרואלים טלסקופיים
שלדה	קורות אורך ורוחב ממוסמרות
סרן מניע	הפחתה יחידה
סרן שלישי	מתרוםם ומהוגה
מערכת היגוי	הגה הידראולי עם כונון
מערכת בלמים	מערכת אוויר כפולה עם EBS מלא
	בלמי דיסק מלפנים ומאחור
צמיגים	קדמי 315/80R22.5 (אופציה ל-315/80R22.5), אחורי 385/65R22.5
חישוקים	פלדה (אופציה לחישוקי אלומיניום)
תאורה	פנסים ראשיים + פנסי ערפל + פנסים אחוריים FULL LED
מערכת חשמל	24 וולט
	2 מצברים 170 אמפר-שעה
	אלטרנטור 90A
מיכל דלק	480 ליטר מאלומיניום
מיכל אוראה	80 ליטר
מפרש כח (PTO)	ZF NH/4C (אופציה)
מאיט הידראולי	ZF Intarder סטנדרט בכל הדגמים
מערכות בטיחות	מערכת בקרת יציבות ESP
	בקרת שיוט אדפטיבית ACC
	מערכת למניעת התנגשות מלפנים ובלית חירום AEBS
	מערכת התרעה לסטייה מנתיב LDWS
וו-גרירה	אופציה לוו-גרירה VBG

תיבת הילוכים

דגם	ZF TRAXON
סוג	רובוטית
מספר הילוכים	12
1	16.69
2	12.92
3	9.93
4	7.67
5	5.90
6	4.57
7	3.66
8	2.83
9	2.17
10	1.68
11	1.29
12	1.00

15.54	אחורי I
12.03	אחורי II

מנוע Cursor

דגם הרכב	260S36	260S42	260S46	260S53
דגם מנוע	F2CGE611	F3GGE611	F3GFE611E	F3HGE611
הספק מנוע (כ"ס)	360	420	460	530
מספר בוכנות	6	6	6	6
קדח בוכנה (מ"מ)	117	128	128	135
מהלך בוכנה (מ"מ)	135	144	144	150
נפח (סמ"ק)	8710	11120	11120	12882
הספק (סל"ד/כ"ס)	360/2200	420/1900	460/1900	530/1900
מומנט (סל"ד/נ"מ)	1650/1200-1500	2000/870-1500	2150/925-1500	2400/950-1500
בלם מנוע (סל"ד/נ"מ)	752/3000	1586/2800	1586/2800	1900/2600
סוג טורבו	eVGT	eVGT	eVGT	eVGT
זיהום אויר	Hi-SCR*	Hi-SCR*	Hi-SCR*	Hi-SCR*
*	ללא מערכת EGR			

תא נהג ואבזור

תא-שינה מפואר (AS)	תא-שינה צר (AT)	תא-בוודד (AD)
•	•	•
תא נהג משוכך כריות אוויר		
•	•	•
הרכנה חשמלית		אופציה
•	•	•
מושב נהג חדש משוכך אוויר (פנאומטי)		
•	•	•
מושב נוסע משוכך אויר (פנאומטי)	אופציה	אופציה
•	•	•
מערכת מולטימדיה מקורית בעברית עם שליטה מההגה ומערכת ניווט, כולל Android Auto / Apple Car Play		
•	-	-
גלגל הגה עם כיסוי עור		
•	אופציה	-
מיזוג עם בקרת אקלים		
•	•	•
מתג התנעה (ללא סוויץ')		
•	-	-
מקרר מקורי + מגירת מזווה		
-	•	-
מקרר מקורי		
•	-	-
תאורת לילה בקבינה (אווירה)		
•	•	•
פתח בגג עם פתיחה חשמלית		
•	-	-
תא אחסון מתחת לקבינה מצד שמאל		
•	•	-
תא אחסון מתחת למיטה עם גישה מבחוץ ימין+שמאל		
•	•	•
נעילה מרכזית עם שלט + הרמת שמשות		
•	•	•
מראות מתכוונות חשמלית עם הפשרת אדים		
•	•	•
מצלמת נסיעה לאחור		



מידות (מ"מ)

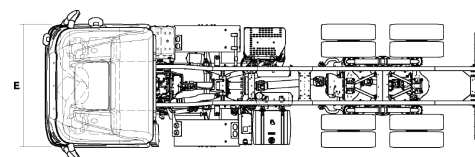
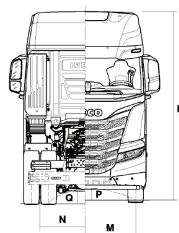
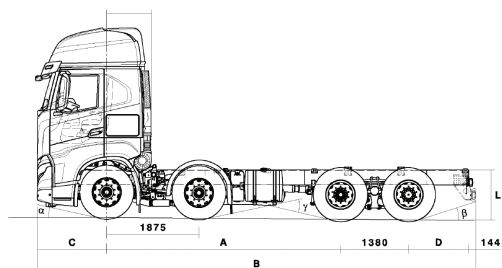
גורר 6X2		גורר 4X2		סימון באיור	
440S51TX/P		440S46T/P			דגם הרכב
4000	3800	3800	3650	A	מרחק סרנים יצרן (סרן ראשון עד סרן שני)
3320	3120	3800	3650		מרחק סרנים ישראלי
6477	6252	6252	6072	B	אורך כללי שלדה
2550		2550		E	רוחב כללי - תא נהג
940		940		F	סרן קדמי לגב תא נהג - תא-שינה (AS)
943		980		L	גובה שלדה קצה שלדה אחורי (ללא עומס)
950		911			גובה שלדה סרן קדמי (ללא עומס)
944		963			גובה שלדה סרן אחורי (ללא עומס)
1410		1410		C	שלוחה קדמית
1048		1048		D	שלוחה אחורית
215		212		P	מרווח קרקע מינימלי (קדמי)
208		208		Q	מרווח קרקע מינימלי (אחורי)
3760		3790		K	גובה כולל לקצה עליון תא-שינה (AS) (ללא עומס)
15000	14400	15400	15000		קוטר סבוב בין מדרכות
16600	16000	17000	16600		קוטר סבוב בין קירות
2042		2042		M	מפסק קדמי
1820		1820		N	מפסק אחורי
10		10		α	זווית גישה (°)
27		34		β	זווית נטישה (°)
13	10	11	12	γ	זווית גחון (°)
6.7		6.7			עובי קורת אורך שלדה

משקולות (ק"ג)

46000		43000		משקל כולל מורכב (תקינה)*
8000 / 7500		8000 / 7500		סרן 1 - עומס ע"פ תקינה / טכני מותר
7500 / 7500		13000 / 11500		סרן 2 - עומס ע"פ תקינה / טכני מותר
11500 / 11500		-		סרן 3 - עומס ע"פ תקינה / טכני מותר
3320	3120	3800	3650	מרחק סרנים ישראלי (מ"מ)
5210	5170	5145	5135	משקל עצמי סרן קדמי**
2850	2880	1895	1885	משקל עצמי סרנים אחוריים**
8060	8050	7040	7020	משקל עצמי שלדה**

* עם נתמך בעל 3 סרנים

** משקלי השלדה המפורטים כוללים מיכל דלק מלא וללא נהג, בסטייה של $\pm 5\%$



מנוע Cursor

F3HGE611	F3GFE611E	דגם מנוע
530	460	הספק מנוע (כ"ס)
6	6	מספר בוכנות
135	128	קדח בוכנה (מ"מ)
150	144	מהלך בוכנה (מ"מ)
12882	11120	נפח (סמ"ק)
530/1900	460/1900	הספק (סל"ד/כ"ס)
2400/950-1500	2400/950-1500	מומנט (סל"ד/נ"מ)
1900/2600	1586/2800	בלם מנוע (סל"ד/נ"מ)
eVGT	eVGT	סוג טורבו
Hi-SCR*	Hi-SCR*	זיהום אויר

* ללא מערכת EGR

תא-שינה מפואר (AS)	תא נהג ואבזור
	תא נהג משוכך כריות אוויר
	הרכנה חשמלית
	מושב נהג חדש משוכך אוויר (פנאומטי)
	מושב נוסע משוכך אוויר (פנאומטי)
	מערכת מולטימדיה מקורית עם שליטה מההגה ומערכת ניווט, כולל Android Auto / Apple Car Play
	גלגל הגה עם כיסוי עור
	מיזוג עם בקרת אקלים
	מתג התנעה (ללא סוויץ')
	מקרר מקורי + מגירת מזווה
	תאורת לילה בקבינה (איררה)
	פתח בנג עם פתיחה חשמלית
	תא אחסון מתחת לקבינה מצד שמאל
	תאי אחסון מתחת למיטה עם גישה מבחוץ ימין+שמאל
	נעילה מרכזית עם שלט מקורי + הרמת שמשות
	מראות מתכווננות חשמלית עם הפשרת אדים
	מצלמת נסיעה לאחור

מכלולים

מתלים	סרן קדמי קפיצי עלים פרבולים, סרנים אחוריים מתלה כריות אויר
	מוטות פיתול מלפנים ומאחור
	ארבעה בולמי זעזועים הידרואלים טלסקופיים
שלדה	קורות אורך ורוחב ממוסמרות
סרן מניע	הפחתה יחידה
סרן אמצעי בגורר 6X2	מתרוםם ומהוגה
מערכת היגוי	הגה הידראולי עם כונון
מערכת בלמים	מערכת אוויר כפולה עם EBS מלא
	בלמי דיסק מלפנים ומאחור
צמיגים	קדמי 315/80R22.5 אחורי 315/80R22.5
חישוקים	אלומיניום כסטנדרט
תאורה	פנסים ראשיים + פנסי ערפל + פנסים אחוריים FULL LED
מערכת חשמל	24 וולט
	2 מצברים 170 אמפר-שעה
	אלטרנטור 90A
מיכל דלק	540 ליטר (גורר 4X2) 4730 ליטר (גורר 6X2)
מיכל אוריהא	80 ליטר
מפרש כח (PTO)	ZF NH/4C (אופציה)
מאיט הידראולי	ZF Intarder
מערכות בטיחות	מערכת בקרת יציבות ESP
	בקרת שיוט אדפטיבית ACC
	מערכת למניעת התנגשות מלפנים ובלימת חירום AEBS
	מערכת התרעה לסטייה מנתיב LDWS

תיבת הילוכים

ZF TRAXON	דגם
רובוטית	סוג
12	מספר הילוכים
16.69	1
12.92	2
9.93	3
7.67	4
5.90	5
4.57	6
3.66	7
2.83	8
2.17	9
1.68	10
1.29	11
1.00	12
15.54	אחורי I



***8545**

סמלת לעסקים

יתכנו הבדלים ושוני בין התיאור, הנתונים והתמונות אשר במפרט זה לבין הדגמים המשווקים הן מבחינת המפרט הטכני והן מבחינת האביזרים, הציוד, התוספות והמערכות הנלוות ופעולתם. אין במפרט זה כדי לחייב את היצרן ו/או את החברה באספקת דגמים שיכללו את כל האביזרים, הציוד, התוספות והמערכות אשר במפרט זה ו/או באופן פעולתם של אלו, והם שומרים לעצמם את הזכות לגרוע, לבטל, להוסיף, לשנות ולשפר, את אלו (כולם או חלקם) בדגמים המשווקים והמסופקים בפועל ללא הודעה מוקדמת ואף ללא עדכון המפרט. חלק מהתוספות והאביזרים כרוכים בתשלום נוסף. המפרט המחייב יהא זה אשר ייכלל בהסכם רכישת הרכב. הצבעים הינם להמחשה בלבד וייתכנו הבדלי גוונים בין הצבעים המופיעים במפרט לבין הצבעים כפי שהם במציאות. כל התמונות הינן להמחשה בלבד. המפרט כפוף לשינוי ללא הודעה מוקדמת. ט.ל.ח. 10/20