

CROSSTREK 2.5



סמלית



מתאים לכל הרפתקה

העמיסו את הציוד שלכם ותייהנו מכל הפעילויות האהובות עליכם. הקרוסטרק החדש מצויד בתא מטען רב-תכליתי. פתיחת דלת תא המטען חושפת פתח הטענה גדול המקל על העמסת הציוד וידיית סגירה נגישה ונוחה. בתוך תא המטען תמצאו ווי תליה שיעזרו לקבע את המטען או לתלות פריטי ציוד קטנים כך שתוכלו לשמור על הסדר הפנימי.



משענת מושב אחורי המתקפלת ביחס של 60:40

בזכות משענת גב המושב האחורי הרב-תכליתית המתקפלת ביחס של 60:40, תוכלו לאחסן בקלות פריטים ארוכים יותר.

סף דלת תא המטען

סף דלת תא המטען עשוי מחומר המונע החלקה ועמיד בפני שריטות שמעוצב בהשראת ההרים לטובת מראה הרמוני ושימושיות גבוהה. בנוסף, ספי דלתות הצד הרחבים מספקים גישה נוחה למסילות הגג.





מסך מגע בגודל "11.6 ברמות גימור Executive ו-Luxury

מסך המגע הגדול בגודל "11.6 מאפשר הפעלה אינטואיטיבית**, בדומה להפעלת מכשיר סלולארי, של מערכת השמע יחד עם יישומים שימושיים נוספים, תוך תמיכה בקישוריות ל-Apple CarPlay ו-Android Auto.



שני מסכי מגע בגודל "7 ברמת גימור Touring

מסכי המגע בגודל "7 מאפשרים הפעלה נוחה של מערכת המולטימדיה תוך תמיכה בקישוריות ל-Apple CarPlay ו-Android Auto* ושליטה במערכות הרכב.

המקום בו ההנאה מתחילה

הביאו את נוחות חיי היום-יום שלכם לקרוסטרק החדש. האיזונו למוזיקה או שוחחו בסלולארי* באמצעות מסך המגע ומערכת המולטימדיה החדשה בזמן שאתם בדרך ליעד הבא שלכם. מערכת בקרת האקלים האינטואיטיבית תעזור לכם להפוך את הנסיעה שלכם למהנה יותר.

*למכשירים תואמים בלבד לפרטים נוספים ראו ספר רכב
**על הנהג תמיד להתרכז בנהיגה. אנה המנעו מהפעלת מסך המגע בזמן הנהיגה.





מושב נהג המתכוון חשמלית - רמת גימור Executive

מושב הנהג ברמת גימור Executive, מתכוון באופן חשמלי ל-10 כיוונים שונים, כולל שני כיווני תמיכה מתכוונת לגב התחתון, ומסייע לתנוחת ישיבה טבעית ונוחה יותר לטובת נסיעות ארוכות.

תא אחסון בין המושבים

תוכלו לאחסן בנוחות פריטים קטנים בתא האחסון המוגדל שמתחת למשענת היד המותקנת בין זוג המושבים הקדמיים.

מהנה, פרקטי, מתאים לכולם

בתוך הקרוסטרק החדש, תגלו מקום בו כל הנוסעים שלכם יוכלו ליהנות יחד בזמן הנסיעה. המושבים הקדמיים, מתוכננים לתמוך טוב באגן לטובת נוחות גבוהה יותר בזמן האצה, פניה ודרכים משובשות. בנוסף, ספיגת הוויברציות המצוינת ממצערת רעשים לא רצויים בתא הנוסעים, ותורמת לחוויית נסיעה בטוחה ומהנה יותר לכל הנוסעים, גם בנסיעות ארוכות.



SI-DRIVE

בהתבסס על סגנון הנהיגה שלכם, מערכת ה-SI-DRIVE של סובארו תוכל להתאים את תגובת המנוע על מנת להעניק לכם כוח זריזות מיידים כמעט בכל מצב.



מערכת X-MODE

גלו את פוטנציאל הנהיגה האמיתי של הרכב שלכם באמצעות מערכת ה-X-MODE. עברו בקלות בין מצבי הנסיעה באמצעות מסך המולטימדיה הראשי על מנת להתאים את התנהגות הרכב למצב הדרך.

אין דבר כזה הרפתקה קשה מידי

הנסיעה שלכם לכל יעד תהיה נוחה וטבעית יותר בקרוסטרק החדש. מערכת ה-4x4 הסימטרית והתנהגות הכביש המשופרת תורמות לבטחון והנאה לכל הנוסעים, גם בתנאי דרך מאתגרים. בנוסף, יהיה לכם יותר שקט נפשי בזכות העובדה שמערכת ה-X-MODE תסייע לכם לעבור ביתר קלות בחול, בשלג או בבוץ.



טכנולוגיית הליבה של סובארו

הבידול של סובארו

טכנולוגיית הליבה של סובארו מאפיינת את מותג סובארו ומעניקות לכם את תחושת הנהיגה הייחודית שתוכלו למצוא רק בסובארו. מערכות אלו מאפשרות לרכבי סובארו לעמוד בסטנדרטים הגבוהים שלנו: בביצועים, בנוחות הנסיעה, בבטיחות ובאמינות, תוך כדי שהם תורמים להנאה ולשקט נפשי של כל הנוסעים.



מנוע הבוקסר של סובארו

מנוע בוקסר בנוי בתצורה בה הבוכנות נעות זו לכיוון זו בצורה אופקית. סובארו מחוייבת אך ורק למנוע הבוקסר כבר למעלה מ-50 שנה בזכות יתרונותיו הרבים ביחס לסוגי המנועים האחרים, ובכך מספקת עמידות וביצועים אמינים ברכבי המותג.



תיבת הילוכים רציפה + חלוקת כח אקטיבית לארבעת הגלגלים

תיבת הילוכים הרציפה מספקת כל יחס בטווח יחסי ההעברה שלה לטובת העברות הילוכים חלקות המאפשרות למנוע לעבוד בטווח היעיל ביותר לטובת האצה מהירה וחלקה, ביצועים וצריכת דלק יעילה יותר. תיבת הילוכים מחוברת לתיבת ההעברה של סובארו המחלקת באופן אקטיבי את כח המנוע בין ארבעת הגלגלים. כברירת מחדל, התיבה מעבירה את כח המנוע בצורה שווה בין הסרן הקדמי והאחורי, אך היא משנה את היחס הזה בזמן אמת בהתאם לתנאי האחיזה.

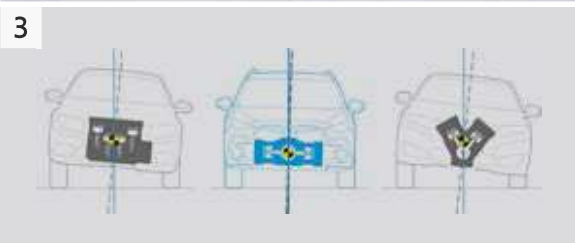
1



2



3



01 הפלטפורמה הגלובלית של סובארו

הטכנולוגיות העדכניות ביותר שנוספו לפלטפורמה הגלובלית של סובארו, יחד עם המרכב האחוד ומערכת ה-aws של סובארו ששופרה במשך למעלה מ-50 שנה, מספקים לכל הנוסעים הגנה ושקט נפשי טובים יותר. הודות לשיפורים שהושגו כתוצאה משימוש בדבקים ייחודיים וחיזוקים בנקודות חיבור המתלים, התנהגות הכביש הכוללת שופרה באופן משמעותי כך שכל הנוסעים יוכלו ליהנות יחד בזמן הנסיעה.

02 מרכב אחוד

המרכב האחוד, יחד עם שימוש נרחב יותר בהדבקות, עוזרים להפחית תנועות גוף פתאומיות של בזמן הנסיעה. תחושת ההיגוי והתנהגות הכביש המאחדות מספקים דינמיקת כביש ויציבות טובות יותר במגוון תנאי דרך.

03 איזון טבעי

התכנון השטוח של מנוע הבוקסר מאזן את עצמו באופן טבעי, מה שמייצר פחות רעידות מאשר תצורות מנוע אחרות.



מצלמה רחבה³

מצלמה נוספת, בעלת זווית צילום רחבה, התוספה למערך המצלמות הכפול לטובת יכולת זיהוי משופרת של הולכי רגל ורוכבי אופניים בנסיעה במהירות נמוכה.

³ ייתכן שהמערכת לא תפעל בכל המצבים. פעולת המערכת תלויה בין היתר בהפרש המהירות מהעצמים בכביש, מגובה העצמים ומתנאים אחרים שעלולים למנוע ממערכת ה-EyeSight לעבוד בצורה מיטבית.
⁴ כריות האוויר יעילות בשימוש יחד עם חגורות הבטיחות. על הנהג לנהוג באופן מודע וקשוב תוך כדי שמירה על חוקי התעבורה. עיין במדריך למשתמש על מנת לקבל פרטים מלאים על פעולת המערכת והמגבלות שלה.

מערכת הבטיחות העדכנית ביותר של SUBARU

מערכות הבטיחות העדכניות ביותר של הקרוסטרק החדש מתאימות גם לנהגים חדשים וגם לנהגים מנוסים, ומאפשרות נהיגה מהנה ובטוחה יותר במגוון תנאי דרך. בנוסף ליכולות המשופרות של הדור החדש של מערכת ה-EyeSight, הקרוסטרק מציג שלל תכונות נוספות כגון פנסי LED עוקבי פניה וראות משופרת שהופכים את הנהיגה לנוחה יותר ומופחתת מתחים.

¹ מערכת ה-EyeSight יותר מערכות הבטיחות והסיוע לנהג הינן מערכות עזר בלבד שנועדו לסייע לנהג אך לא להחליפו ואלו להסתמך עליהן. המערכות פועלות בתנאים ומגבלות ואינן באות להחליף שליטת הנהג ברכב. שימת לב לתנאי נסיעה ודרך, אחריות ושיקול דעת, נהיגה זהירה והקפדה על החוק. עיין במדריך למשתמש על מנת לקבל פרטים מלאים על פעולת המערכות והמגבלות שלהן.

² ברמות ג'מור Luxury – Executive.

תכונות מערכת ה-EyeSight¹

מערכת בלימה אוטונומית³
במידת הצורך וכאשר היא מזהה חשש מערכת זו תזהיר אתכם באמצעות צפצוף והתרעה ייזואלית ועם זיהוי תבלום באופן אוטונומי על מנת לסייע במניעת תאונה או הפחתת נזקיה.



היגוי אוטונומי
מערכת זו מספקת היגוי אוטונומי, במידה וניתן לעבור נתיב, על מנת לסייע לך להימנע מתאונה.



מערכת בקרת שיוט אדפטיבית
מערכת זו תסתכל קדימה ותעזור לכם להתאים באופן אוטומטי את מהירות הנסיעה והמרחק מהרכב שלפניכם, מערכת זו משפרת גם את הנוחות כשיש עומסי תנועה כבדים.



מערכת לשמירה על מרכז הנתיב הכוללת היגוי אקטיבי
מערכת זו מפחיתה את העייפות מהנהיגה בזכות זיהוי משופר של הרכב שלפניכם, מה שמסייע לבקרת השיוט להמשיך לתפקד גם בעיקולים חדים יחסית.



מערכת RAB Reverse Automatic Braking
טכנולוגיה חכמה שמזהה מכשולים בזמן נסיעה לאחור ומפעילה בלימה אוטומטית במקרה הצורך. יותר ביטחון ויותר שליטה גם בחניות צפופות וברגעים לא צפויים.



מערכות עזר נוספות¹:
מניעת סטייה מנתיב / ניהול מצערת אוטונומי לפני התנגשות / התרעה על התקדמות של הרכב מלפנים בזמן עצירה / מערכת התרעה עייפות נהג.

מערכות בטיחות סטנדרטיות

תאורת LED עוקבת פניה
פנסי ה-LED עוקבי הפניה מסייעים במניעת תאונות בשעות הלילה בצמתים, כאשר תפנו לצד ימין או לצד שמאל, פנסי ה-LED יספקו אלומות אור בהירה לדרך אליה אתם פונים ויעזרו לכם לזהות הולכי רגל וחכבי אופניים מוקדם יותר.



שלדת ה-CROSSTREK
שלדת ה-CROSSTREK החדש בנויה בצורה המאפשרת לספוג אנרגיה בצורה טובה יותר במקרה חירום בהשוואה לדור הקודם.



כריות אוויר
ל CROSSTREK סטנדרט של 10 כריות אוויר. כריות האוויר נפתחות מלפנים וכווילונות בקו החלונות אשר ובכך עשויות לסייע בהפחתת עוצמת הפגיעה במקרה של תאונה.



התחמקות ממכשול
בזכות מרכז הכובד הנמוך, מערכת המתלים המשופרת והמרכב הקשיח, הקרוסטרק יגיב באופן מידי במידה ותאלצו להתחמק ממכשול שצץ לפתע בכביש.



עזרי בטיחות נוספים¹:
ראות גבוהה / אורות גבוהים אוטומטיים² (HBA) / פנסים עוקבי פניה (SRH) / מערכת למניעת התדרדרות בתחילת נסיעה / מערכת לחלוקת כח אופטימלית בין ארבעת הגלגלים / תכנון המסייע בהגנה מפני פגיעת המנוע ותיבת ההילוכים בתא הנוסעים בעת תאונה חזיתית / מסגרת חיזוק טבעתית.

רמת גימור

CROSSTREK TOURING

מידות..... אורך x רוחב x גובה: 1,600 x 1,800 x 4,480 מ"מ
מנוע..... בוקסר, 4 צילינדרים, 16 שסתומים DOHC, בנזין
נפח..... 2,498 סמ"ק
הספק מרבי..... 180 כ"ס / 5,800 סל"ד
מומנט מרבי..... 24.6 קג"מ / 3,700 סל"ד
תמסורת..... רציפה, הנעה כפולה

מאפיינים עיקריים של רמת הגימור:

מערכת EYESIGHT מדור רביעי
10 כריות אוויר
תאורת LED קדמית ואחורית
שני מסכי שליטה בגודל "7 על המולטימדיה ומערכות הרכב
חישוקים קלים במידה "17
חלונות אחוריים כהים
קורות העמסה על גג הרכב



רמת גימור

CROSSTREK LUXURY

מידות..... אורך x רוחב x גובה: 1,600 x 1,800 x 4,480 מ"מ
מנוע..... בוקסר, 4 צילינדרים, 16 שסתומים DOHC, בנזין
נפח..... 2,498 סמ"ק
הספק מרבי..... 180 כ"ס / 5,800 סל"ד
מומנט מרבי..... 24.6 קג"מ / 3,700 סל"ד
תמסורת..... רציפה, הנעה כפולה



מאפיינים עיקריים של רמת הגימור:

מערכת EYESIGHT מדור רביעי
10 כריות אוויר
מערכת לבלימה אוטומטית בנסיעה לאחור
מערכת ניטור והתראה על שטחים מתים
תאורת LED קדמית ואחורית
מסך בגודל 11.6" לשליטה במולטימדיה ובמערכות הרכב
מערכת שמע בעלת 6 רמקולים
חישוקים קלים במידה 17"
חלונות אחוריים כהים
קורות העמסה על גג הרכב



רמת גימור

CROSSTREK EXECUTIVE

מידות..... אורך x רוחב x גובה: 1,600 x 1,800 x 4,480 מ"מ
מנוע..... בוקסר, 4 צילינדרים, 16 שסתומים DOHC, בנזין
נפח..... 2,498 סמ"ק
הספק מרבי..... 180 כ"ס / 5,800 סל"ד
מומנט מרבי..... 24.6 קג"מ / 3,700 סל"ד
תמסורת..... רציפה, הנעה כפולה



מאפיינים עיקריים של רמת הגימור:

מערכת EYESIGHT מדור רביעי
10 כריות אוויר
מערכת לבלימה אוטומטית בנסיעה לאחור
מערכת ניטור והתראה על שטחים מתים
תאורת LED קדמית ואחורית
מסך בגודל 11.6" לשליטה במולטימדיה ובמערכות הרכב
מערכת שמע בעלת 6 רמקולים
17" חישוקים קלים במידה
חלונות אחוריים כהים
קורות העמסה על גג הרכב
מושב נהג חשמלי
חלון גג נפתח SR



מאפיינים



1 פנסי ערפל קדמיים בטכנולוגיית LED
 *זמין רק ברמות גימור LUXURY + EXECUTIVE
 פנסי הערפל בטכנולוגיית LED המותקנים בקרוסטרק כוללים מחזורי אור שהותאמו במיוחד לשיפור הראות והבטיחות במהלך נהיגת לילה.

2 חישוקים בגודל 17"
 רמת גימור TOURING מגיעה עם חישוקים קלים במידה 17" בגוון אפור כהה מטרלי. רמות הגימור LUXURY ו-EXECUTIVE מגיעות עם חישוקים קלים במידה 17" עם צביעה דו-גוונית.

3 מסילות גג מובנות
 מסילות הגג הארוכות שעוצבו מחדש מאפשרות גישה נוחה לכל אחד ומעניקות לרכב מראה של רכב פנאי-שטח קשות.

5 גג שמש נפתח באופן חשמלי ברמת גימור EXECUTIVE
 גג השמש מאפשר לאור השמש לחדור לתוך תא הנוסעים לטובת נסיעה נעימה לכולם.

6 שקעי USB Type-A ו-USB Type-C מלפנים ומאחור
 שקע USB זמין עבור הנוסעים במושבים הקדמיים. רמות גימור LUXURY ו-EXECUTIVE כוללת גם שקעי USB למושבים האחוריים

7 מערכת בקרת אקלים דו-אזורית הנשלטת ממסך מגע בגודל 11.6" ברמות הגימור LUXURY ו-EXECUTIVE
 מלבד פונקציות שכוחות הנמצאות בשימוש שוטף כגון שליטה על הטמפרטורה או על מפשיר האדים, בקרת האקלים נשלטת באמצעות מסך המגע באופן אינטואיטיבי, מה שמייצר עיצוב פנים נאה ונקי מכפתורים מיותרים.

4 פנס ערפל אחורי בטכנולוגיית LED
 שימושי במקרים בהם הראות מופחתת עקב ערפל, שלג, עשן או אבק.

צבעי מרכב



Sapphir Blue Pearl



Crystal White Pearl



Ice Silver Metallic



Magnetite Grey Metallic



Crystal Black Silica




Sand Dune Pearl



Pure Red

ריפוד המושבים



Seat Trim

Dark Grey Fabric



Seat Backing



Seat Trim

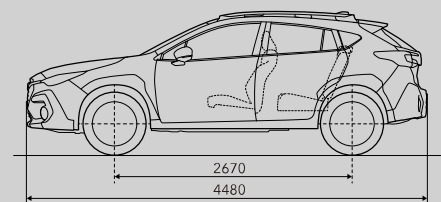
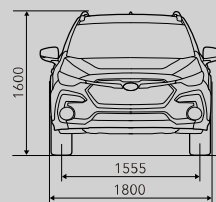
TAN Fabric



Seat Backing

*רמת גימור TOURING זמינה בצביעת פנים DARK GREY
 *רמות גימור LUXURY ו- EXECUTIVE זמינות בצביעות פנים DARK GREY או TAN

מידות



המידות נמדדות בהתאם למדידה הסטנדרטית של חברת סובארו

SUBARU CROSSTREK			דגם
EXECUTIVE	LUXURY	TOURING	מנוע וביצועים
2.5-liter DOHC Natural Aspiration (FB25)			דגם
BOXER, 4-cylinder, 4-stroke gasoline engine			סוג
2,498			נפח (סמ"ק)
5,800/180			הספק מרבי מנוע בנזין (כ"ס/סל"ד)
3,700/24.4			מומנט מרבי מנוע בנזין (קג"מ/סל"ד)
-			הספק מירבי מנוע חשמלי (כ"ס)
-			מומנט מירבי מנוע חשמלי (קג"מ)
-			סוללה (קוונט"ש)
208			מהירות מקסימלית (קמ"ש)
9.3			האצה 0-100 קילומטר לשעה (שניות)
כפולה בעלת חלוקת מומנט אקטיבית			סוג הנעה
אוטומטית בעלת 8 יחסי העברה מסוג CVT			סוג תיבת הילוכים
63			מיכל דלק (ליטרים)
EXECUTIVE	LUXURY	TOURING	מימדים ומידע טכני
5			מספר מקומות ישיבה
4,480			אורך (מ"מ)
1,800			רוחב (מ"מ)
1,600			גובה (מ"מ)
2,670			בסיס גלגלים (מ"מ)
220			מרווח גחון (מ"מ)
18.0			זווית גישה (מעלות)
30.1			זווית נטישה (מעלות)
19.7			זווית בטן (מעלות)
564			נפח תא מטען עד התקרה (ל')
2,185			משקל כולל (ק"ג)
1,500/750			יכולת גרירה ללא בלמים / עם בלמים (ק"ג)
מקפ"רסון			מתלים קדמיים
עצמות עצה כפולות			מתלים אחוריים
R17 225/60			מידת צמיגים
T145/80 D17			מידת צמיג חלופי
EXECUTIVE	LUXURY	TOURING	מחשב דרך וכלי שליטה
High Illumination White		+	מסך מידע בגודל 4.2" בלוח השעונים כולל שליטה מגולגל ההגה
+	+	+	מערכת START&STOP להדממת מנוע
+	+	+	בורר מצבי נהיגה מתקדם SI-MODE
+	+	+	תכנית ייעודית לשטח X-MODE
+	+	+	חלוקת מומנט אקטיבית ATV
+	+	+	מערכת בקרת ירידה במדרון HDC

SUBARU CROSSTREK			דגם
EXECUTIVE	LUXURY	TOURING	מאפייני בטיחות ומערכות בטיחות
+	+	+	10 כריות אוויר
+	+	+	נקודות עגינה למושב ילדים ISO FIX
+	+	+	מערכת למניעת נעילת גלגלים (ABS)
+	+	+	מערכת בקרת יציבות (VSC)
+	+	+	מערכת בקרת יציבות דינמית (VDC) כולל בקרת משיכה (TCS)
-	-	-	מערכת לניטור לחץ אוויר בצמיגים (TPMS)
+	+	+	יחידות תארוה קדמיות עם מנגון עוקב פניה (SRH)
+	+	+	מעבר אוטומטי בין אור דרך לגבוה (HBA)
+	+	+	בקרת שיוט אדפטיבית (ACC) כולל מערכת "זחילה בפקקים" (LVDSA)
+	+	+	ניטור מרחק מלפנים (SMDF)
+	+	+	מערכת לסייע בשמירת נתיב (LKA)
+	+	+	(LDW) התראת סטייה מנתיב
+	+	+	ניטור מרחק מלפנים (FDMS)
+	+	+	(PCB) בלימת חירום אוטונומית מלפנים
+	+	+	מערכת היגוי אאקטיבית להימנעות ממכשול מלפנים
+	+	-	ניטור תנועה בשטחים מתיים (BSD)
+	+	-	התראה על תנועה חוצה מאחור (RCTA)
+	+	-	מערכת בלימה אוטונומית בעת זיהוי מכשול מאחור (RAB)
+	+	+	מצלמת חניה אחורית כולל פסי הכוונה
+	+	-	בלימה אוטונומית בנוסיעה לאחור (RAB)
+	+	-	מערכת לניטור עייפות נהג (DMS)
EXECUTIVE	LUXURY	TOURING	יעיב פנים
בציפוי עור	בציפוי עור	-	גלגל הגה מתחמם מתכוון לגובה ולמרחק (טלסקופי)
בציפוי עור	בציפוי עור	-	ידית העברת הילוכים
+	+	+	מראה פנימית בעלת מצב "לילה" להחלשת סינוור מאחור
+	+	+	בלם חניה אלקטרוני כולל פונקציית AVH
+	+	+	דיפוני פנים בטקסטורת קרבון
+	+	+	מושב קדמיים מחוממים
-	+	+	מושב נהג מתכוון ידנית (6WAY)
+	-	-	מושב נהג מתכוון חשמלית כולל תמיכה בגב תחתון (10WAY)
EXECUTIVE	LUXURY	TOURING	שמע ובידור
11.6"	11.6"	7" + 7"	מסך מרכזי משולב לשליטה במערכות הרכב ובמולטימדיה
-	-	+	מערכת סאונד בעלת 4 רמקולים
+	+	-	מערכת סאונד בעלת 6 רמקולים
+	+	+	ממשק Apple CarPlay / Android Auto למכשירים תומכים*
+	+	+	קישוריות BLUETOOTH למכשירים תומכים*
+	+	+	שליטה מהגה על מערכת המולטימדיה והרדיו
+	+	-	צמד שקעי USB לטעינה וסברון ושקע AUX בקונסולה הקדמית
+	+	-	צמד שקעי USB לטעינה למושב האחוריים

SUBARU CROSSTREK			דגם
EXECUTIVE	LUXURY	TOURING	סטייל ועיצוב חיצוני
+	+	+	תאורה ראשית בטכנולוגיית LED
LED	LED	+	תאורת יום DRL
+	+	+	מעבר אוטומטי בין אור דרך לגבוה (HBA)
+	+	+	מנגנון עוקב פנייה לפנסי דרך (SRH)
+	+	-	פנסי ערפל
צבע הרכב	צבע הרכב	שחור מט	ידיות צד
אפור מטאלי	אפור מטאלי	שחור מט	גריל קדמי בעיצוב SUV
אפור מטאלי	אפור מטאלי	שחור מט	חיפוי מראות חיצוניות
+	+	+	כנף אחורית "ספויילר" בצבע הרכב
+	+	+	מסילות העמסה בגג
+	+	+	מראות צד בכוונן חשמלי עם הפשרת אדים
+	+	+	חיישן תאורה
+	+	+	שמשות אחוריות כהות
+	-	-	חלון נפתח בגג
EXECUTIVE	LUXURY	TOURING	נוחות ושימושיות
+	+	-	כניסה, נעילה והנעה ללא מפתח KEYLESS
+	+	+	שני עיגוני מתכת ושני עיגוני פלסטיק בתא המטען
+	+	+	משענת יד קדמית עם תא אחסון
כולל מחזיקי כוסות	כולל מחזיקי כוסות	-	משענת יד אחורית נפתחת
+	+	+	בקרת אקלים דיגיטלית מפוצלת 2 אזורים
+	+	+	תאורת קריאה משולבת בסוככי הצל הקדמיים

